

MAXUS

Preisliste

gültig ab 01.01.2025



MY 2024


eTERRON 9

MAXUS SWITZERLAND, RICHTIPLATZ 5, 8304 WALLISELEN

Preis & Ausstattung

eTerron 9

	Leistung	Kapazität Batterie		CHF (exkl. 8.1% MwSt.)	CHF (inkl. 8.1% MwSt.)
Elektromotor	325 kW 442PS	102kWh	Luxury	69'900.-	75'562.-
Elektromotor	325 kW 442PS	102kWh	Premium	72'900.-	78'805.-



Technik

	Luxury	Premium
Elektrische Feststellbremse	●	●
V2L (Innen: Frunk + Aussen: Ladefläche)	●	●
Mode-3 Ladekabel (11 kW)	●	●
Vollwertiges Ersatzrad	●	●

Komfort

	Luxury	Premium
Klimaautomatik	●	●
Sitzheizung vorne & hinten	●	●
Memory + Funktion für Fahrersitz	-	●
Maxus connected service	●	●
Konnektivitäts-Funktionen (Vehicle Remote Control)	●	●
Sprachsteuerung	●	●
Navigationssystem	●	●
Induktives Laden von Smartphones	●	●
Keyless-System (PEPS) und 2 Smart Keys	●	●

Ausstattung

Innenausstattung	Luxury	Premium
Dual 12.3" Screen (Cockpit + Touchscreen mit Radio DAB+MP5+Bluetooth)	●	●
Kabelloses Apple CarPlay bzw. Android Auto	●	●
Multifunktionslenkrad beheizt	●	●
USB-Schnittstellen (2x Type A + 2x Type C)	●	●
Fahrersitz 8-fach, Beifahrer 6-fach elektrisch verstellbar		●
Fahrer- und Beifahrersitz 6-fach elektrisch verstellbar	●	
Fahrersitz mit Memory Funktion, Belüftung und Massagefunktion		●
Elektrische Lendenwirbelstütze Sitze vorne		●
Sitzbezüge in Kunstleder	●	
Sitzbezüge in Leder		●
Innenspiegel mit Kameradisplay	●	●
Aussenausstattung	Luxury	Premium
Frunk (elektronische Öffnung und Schliessung)	●	●
Heckklappe mit Hebehilfe	●	●
Elektrisch verstell-, anklapp- und beheizbare Aussenspiegel	●	●
Elektrisches Sonnendach		●
Seitliche Trittbretter	●	●
Dachreling		●
LED Beleuchtung im Laderaum (2x)	●	●
Ladeflächenschutz	●	●
Elektrische Vorbereitung Anhängerkupplung	●	●
Black Package Basic*	●	●

* Das „Black Package Basic“ umfasst schwarze Fensterrahmen, Aussentürgriffe und ein schwarzes Dachreling (wenn vorhanden).

Ausstattung

Sicherheit	Luxury	Premium
Adaptive Geschwindigkeitsregelanlage (ACC+ICA)	●	●
Frontkollisionswarner (FCW)	●	●
AEBS (Automatisches Notbremssystem)	●	●
Spurverlasswarner (LDWS) + Spurhalteassistent (LKA)	●	●
Notfall Spurhalteassistent (ELK)	●	●
Spurwechselassistent (LCA)	●	●
Elektronisches Stabilitätsprogramm (ESP)	●	●
LED Scheinwerfer	●	●
LED Tagfahrlicht	●	●
LED Rückleuchten	●	●
Verkehrszeichenerkennung (SLIF)	●	●
Totwinkelüberwachung (BLIS)	●	●
Querverkehrswarner (RCTA)	●	●
Heckkollisionswarner (RCW)	●	●
All Terrain Mode (ATS)	●	●
Reifendruckkontrollsystem (TPMS)	●	●
Fahrer- und Beifahrerairbags	●	●
Seitenairbags	●	●
Vorhangairbags	●	●
Müdigkeitswarner	●	●
360° Kamerasystem	●	●
Parksensoren vorne und hinten	●	●
Fernlichtassistent (IHC)	●	●
Türöffnungswarung (DOW)	●	●
Lichtsensoren	●	●
Regensensor	●	●

Farben

Aussenfarbe	Serie
-------------	-------

Pearl Lustre White

•



Aussenfarben	CHF (exkl. MwSt.)	CHF (inkl. MwSt.)
--------------	----------------------	----------------------



Black Metallic

Concrete Grey (Uni)

Dessert Yellow (Met)

700.-

757.-



Interieur	Serie
-----------	-------

Luxury

Premium

•



Kunstleder „Black“



Echtleider „White“

Technische Daten

Batterie Kapazität		eTerron 9 102kWh
Max. Gesamtgewicht	kg	3500
Leergewicht inkl. Fahrer	kg	2981
Max. Nutzlast	kg	545
Max. Achslast vorne hinten	kg	1600 2100
Zul. Gesamtgewicht Fz + Anhänger	kg	6500
Anhängelast gebremst ungebremst	kg	3500 750
Dachlast	kg	50
Anzahl Sitzplätze	No.	5
Gesamtlänge	mm	5500
Gesamtbreite	mm	1997
Gesamthöhe (ohne mit Dachreling)	mm	1860 1874
Länge Ladefläche	mm	1561
Breite Ladefläche	mm	1500
Höhe Ladefläche	mm	535
Radstand	mm	3300
Mindestbodenfreiheit	mm	230
Wattiefe (unbeladen)	mm	550
Böschungswinkel vorne hinten (unbeladen)	°	29 25
Rampenwinkel	°	20
Wendekreis	m	13.3
Rad Dimensionen		275/55 R20



Technische Daten

		102 kWh
4 Türen 5 Plätze		
Kraftübertragung		Allradantrieb
Elektroantrieb		
Maximale Leistung vorne	kW PS	125 170
Maximale Leistung hinten	kW PS	200 272
Maximales Drehmoment vorne	Nm	250
Maximales Drehmoment hinten	Nm	450
Batterie Typ		Lithium-Eisen-Phospat (LFP)
Batterie Kapazität	kWh	102.2
Ladezeit (DC/Gleichstrom) 20-80%	min	42
Max. Ladestrom DC	kW	115
Ladezeit (AC/Wechselstrom) 5-100%	h	12
Aufhängung		
Vorne: Einzelradaufhängung mit Doppelquerlenker		•
Hinten: Raumlagerachse		•
Luftfederung		•
Bremsen		
Vorne: Scheiben belüftet		•
Hinten: Scheiben belüftet		•
Fahrleistungen		
Höchstgeschwindigkeit	km/h	190
Beschleunigung 0 - 100 km/h	sec	5.8
Normverbrauch (EC 715/2007)*		
Reichweite (kombiniert städtisch)*	km	430 566
Kombinierter Energieverbrauch*	kWh/100 km	26.7
CO ₂ -Ausstoss (gesamt)*	g/km	0
CO ₂ -Emissionen aus Strombereitstellung*	g/km	29
Benzinäquivalent (gesamt)*	l/100km	2.94

*Werte gemäss WLTP (Worldwide harmonized Light Vehicles Test Procedure). Bei WLTP handelt es sich um ein realistisches Prüfverfahren zur Messung des Energieverbrauchs und der CO₂-Emissionen, Faktoren wie Fahrweise, Geschwindigkeit, Topografie, Zuladung, nicht serienmässige An- und Aufbauten, Aussentemperatur und Nutzungsgrad elektrischer Verbraucher haben Einfluss auf den Verbrauch und die Reichweite. Die Angaben für ein spezifisches Fahrzeug können von den zulassungsrelevanten Daten nach CH-Typengenehmigung bzw. individueller Einzelfahrzeuggenehmigung abweichen. Gemessen nach VO (EC) 715/2007 in der jeweils geltenden Fassung. Zielwert gemäss WLTP: 153.9 g/km für Lieferwagen und leichte Nutzfahrzeuge.


Garantiebestimmungen *

5 Jahre oder 160'000 km Herstellergarantie (das zuerst Erreichte gilt)

8 Jahre oder 200'000 km Herstellergarantie auf die Hochvoltbatterie

5 Jahre Mobilitätsgarantie mit 24-Stunden-Pannenservice

Finden Sie Ihren Partner:



**Maxus Switzerland
Astara Longbridge AG
Richtiplatz 5
8304 Wallisellen**

* nur für Fahrzeuge welche durch Maxus Switzerland importiert wurden